

Made in Germany



Rolf Benz ONDA

Design **Christian Werner**

nothing but wunderbar.

**ROLF
BENZ**

Organisch und fließend.

Rolf Benz ONDA ist ebenso vielseitig wie unkompliziert: Es kombiniert praktische Modularität mit einer organisch-sanften Formgebung und bietet gleichzeitig die Individualisierungsmöglichkeiten eines klassischen Systemprogramms. Die weiche Gesamtform des Sofas bestimmen Sie ganz individuell über die Auswahl der Einzelmodelle – passend zu Ihrem Grundriss. Dann wählen Sie die entsprechende Fußausführung nach Ihren Design-Vorlieben sowie die Sitzhöhe und den Polsterkomfort nach Ihrem ergonomischen Anspruch. Mit dem Zusammenspiel aus lebendigen, geschwungenen Formen, gemütlich-loungigen Kissen, hochwertigstem Sitzkomfort und liebevoll ausgewählten Stoffen macht es Ihnen Rolf Benz ONDA einfach, sich zu entspannen und sofort wohlfühlen.



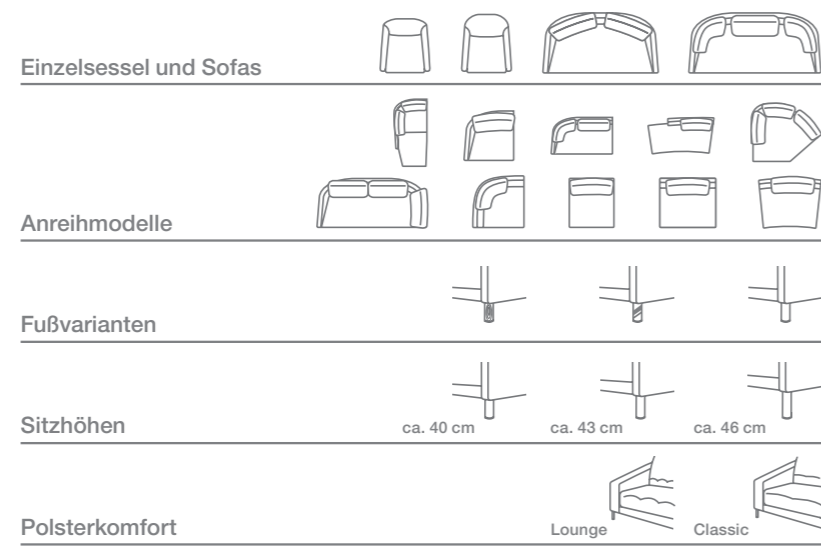




Wo die Freiheit zu Hause ist.

Das organisch geformte Konzeptsofaprogramm Rolf Benz ONDA schafft einen ganz besonderen Ort. Einen Ort, an dem man Zeit für sich findet. Zeit, das zu tun, was einem guttut. Rolf Benz ONDA ist ein modulares Sofaprogramm, das mit seiner fließenden Formensprache, seiner sinnlich-opulenten und dennoch modernen Anmutung spontan begeistert. Nicht zuletzt auch wegen der vielen Wahlmöglichkeiten, dank derer Sie sich Ihr ganz persönliches Traumsoufa zusammenstellen können.

Kombinationsmöglichkeiten





Komfort nach Ihren Vorstellungen.

Die vielen Wahlmöglichkeiten beim Zusammenstellen Ihres Traumsofas sind eine ganz besondere Freiheit. Für kleinere Wohnräume wählen Sie Rolf Benz ONDA einfach als Einzelsofa oder zweiteilige Anreihgruppe. Der moderne Ovalrohrfuß steht in den Ausführungen Mattchrom, Glanzchrom und Eiche zur Verfügung. Die optimalen Begleiter von Rolf Benz ONDA sind der gleichnamige Einzel-Sessel und der perfekt auf das Sofa abgestimmte Couchtisch Rolf Benz 8290.



Technische Daten



// Holz-Innengestell

// Federkern-Unterfederung

// Sitz aus Polyurethanschaum, aufgebaut in verschiedenen Höhen und Härten

// **Sitzkomfort „Classic“**

Komfortschicht im Sitz aus gestanzter Weichschaummatte

// **Sitzkomfort „Lounge“**

Komfortschicht im Sitz aus gekammerter Matte in Stäbchen-/Faser-Füllung

// Rückenauflage aus Polyurethanschaum

// Komfortschicht im Rücken aus Polyestervlies

// Kissen in Daunencharakter, in Kammern gearbeitet mit einer Füllung aus Schaumstoffstäbchen und Polyesterfasern

// Einzelfuß Metall, wahlweise:

- › Stahl Glanzchrom
- › Stahl Mattchrom

// Massivholz, farblos lackiert, wahlweise:

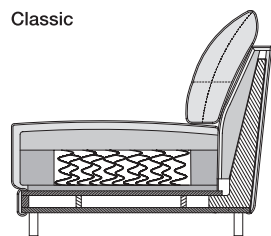
- › Eiche
- › Eiche schwarz gebeizt

! Wellenbildung und Sitzabdrücke sind aus Komfort- und Designgründen auch bei hochwertigen Rolf Benz Polstermöbeln nicht zu vermeiden. Alle Maße sind ca.-Angaben.

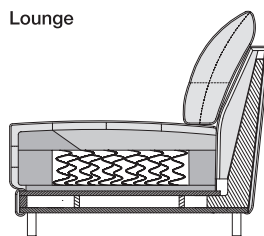


Sitzhöhen lieferbar

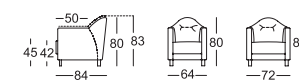
Classic



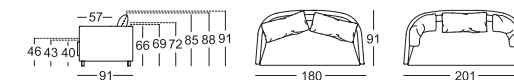
Lounge



Sessel



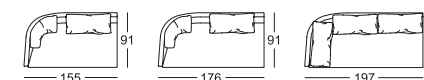
Sofabank



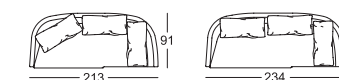
Abschlussessel*



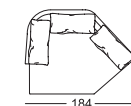
Anreihsofa*



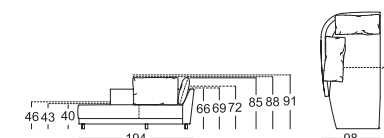
Eck-Anreihsofa*



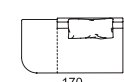
Übertiefe-Abschlussessel*



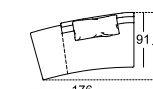
Abschlussessel mit Polstersitz*



Anreihbank mit Polstersitz*



Anreihbank mit Polstersitz rund*



Anreihbank rund



Anreihbank



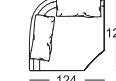
Anreihessel



Rundeckpolsterteil



Ecksofa



Polsterbank



Hocker



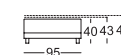
Biesen-Rücken-kissen



Rückenkissen-Matte



Biesen-Polsterkissen



*Diese Elemente sind in ihrer linken Ausführung abgebildet. Sie sind aber auch gespiegelt in der rechten Ausführung verfügbar. Alle technischen Angaben in diesem Katalog basieren auf dem Zeitraum vor dem Druck, spätere Änderungen sind möglich. Aus drucktechnischen Gründen können die Farben abweichen. Bitte orientieren Sie sich an den Mustern im Handel.

